Kabinen Ansicht

Kabinendecke 1:25
Blick von unten nach oben

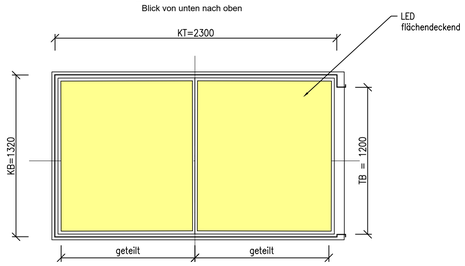

Detail A
Kabinenbelüftung
1:5

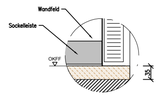

Ansicht Seite Tür V
1:25

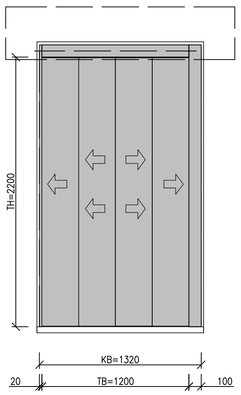

Seite links 1:25

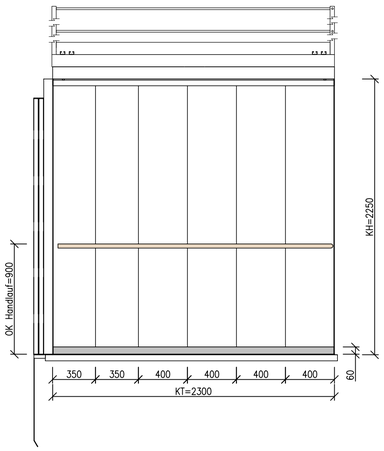

Ansicht Seite H 1:25

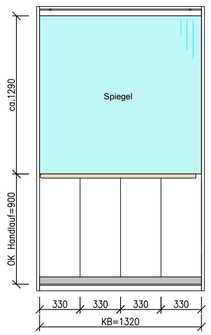

Seite rechts 1:25

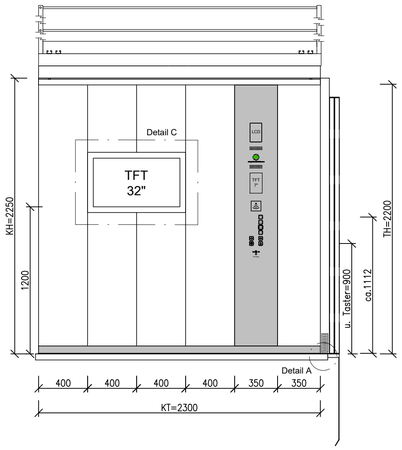

Grundriss 1:25

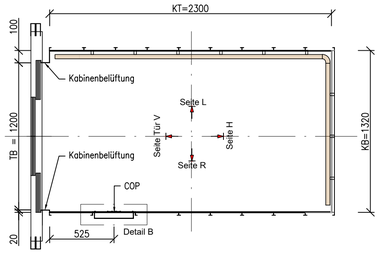

Detail C
1:10

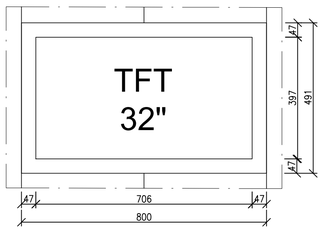

COP 1:16

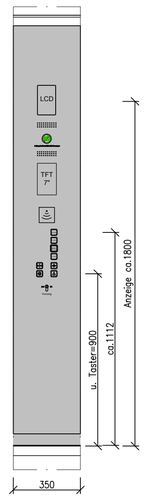

Schachttür Ansicht

Detail Zargen 1:25

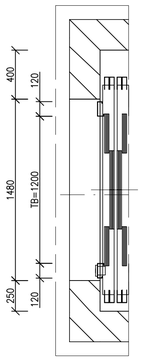

Schachttür
1:25

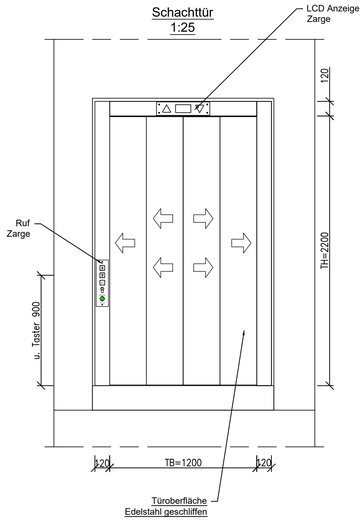

Anschluss Türzarge

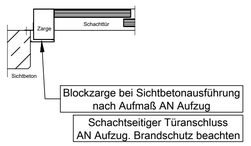

Detail LOP
1:5

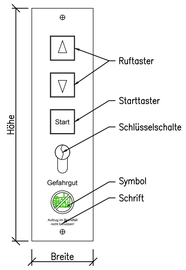

Kabinentür	☒ Edelstahl geschliffen
Schachttür	☒ Edelstahl geschliffen
Wandfelder	☒ Edelstahl geschliffen
Decke	☒ Lackiert: RAL nach Wahl AG
Fußboden	☒ 35mm Absenkung
Beleuchtung	☒ 2 LED Flächenleuchten, dimmbar
Handlauf nach EN 81-20	☒ 2-fach umlaufend / Holz Ø40mm
Sockelleiste	☒ 60mm, Edelstahl geschliffen
Tableau nach DIN EN18040	☒ Edelstahl geschliffen
Taster	☒ eckig
LCD	☒
Schließen	☒
Öffnen	☒
Notruf	☒
TFT 7"	☒ Stockwerksbelegung
Schachttür	☒ Edelstahl geschliffen
Ruf- u. Anzeigetableau (außen)	☒ Edelstahl geschliffen
Zargen	☒ Edelstahl geschliffen

Aussenrufe: ☒ Etagentableau ☒ Anzeigentableau

Materialbeispiele:

Edelstahl geschliffen

INDEX	Index Aenderung / Ergaenzung	Index Datum	Index gezeich. v.	INDEX	Index Aenderung / Ergaenzung	Index Datum	Index gezeich. v.
a	Zeichnungsnummer	20.05.26	TSA				

HISTORIE ARCHITEKT

ALLE MASSE SIND AM BAU ZU PRÜFEN!

Alle Brüstungs-, Vorlagen- und Öffnungsmasse ab OKFF.
Alle tragenden und konstruktiven Bauteile müssen nach geprüfter statischer Berechnung hergestellt werden.
Abmessungen und Aussparungen in Stahlbetonbauteilen sind nach den Schalplänen, bzw. nach der Statik herzustellen.
Die fertigungstechnischen und bauphysikalisch bestimmenden Angaben zur Konstruktion und Funktion sind vom Unternehmer verantwortlich nachzuprüfen.
Ebenso die Übereinstimmung der vom Planer angegebenen Zwangsmaße. Sämtliche sonstigen Unstimmigkeiten sind der Bauleitung unverzüglich mitzuteilen.

±0,00 = 467,60 m, ü. DHHN = OKFFB Erdgeschoss Institut Neubau

N

BAUHERR
MAX-PLANCK-GESELLSCHAFT
zur Förderung der Wissenschaften e.V.
Generalverwaltung -Bauabteilung-
Hofgartenstr. 8 - 80539 München

PROJEKT
Projektnummer: 000322

Institutserweiterung MPI der Kybernetik

MAX-PLANCK-INSTITUT für biologische Kybernetik
Paul-Ehrlich-Straße/Max-Planck-Ring, 72076 Tübingen

FACHPLANER

ARCHITEKT

PLANBEZEICHNUNG DER GRUNDLAGE

PLANERSTELLUNGSDATUM/BEARBEITER 20.05.2026

ARCHITEKT

PLANBEZEICHNUNG
Institutserweiterung MPI der Kybernetik

ZEICHNUNG
Personenaufzug PA 1 (Aufzug 2) Institutsgebäude / Kabinen Ansicht und Schachttür Ansicht

GEWERK
Fördertechnik 460

LEISTUNGSPHASE
5

	Institut	Projektkennung	Gebäude	Gewerk	Planart	Planbez.	Plannummer	LP	Index
Referenzplan Architekt									
Referenzplan Fachplaner									

DATUM 20.05.2026

BEARBEITER/GEPR. TSA/KD

MASSTAB 1:25 / 1:50

BLATTFORMAT DIN A0

PLAN-Nr.:	Institut	Projektkennung	Gebäude	Gewerk	Planart	Planbez.	Plannummer	LP	Index
	KYBE	000322	GH_	429	D	___	102	5	a